

A photograph of the Oslo Børs building, a neoclassical structure with a portico and a clock tower. The word 'BØRSEN' is inscribed above the entrance. A teal semi-transparent banner is overlaid on the image.

# Our role in the capital market

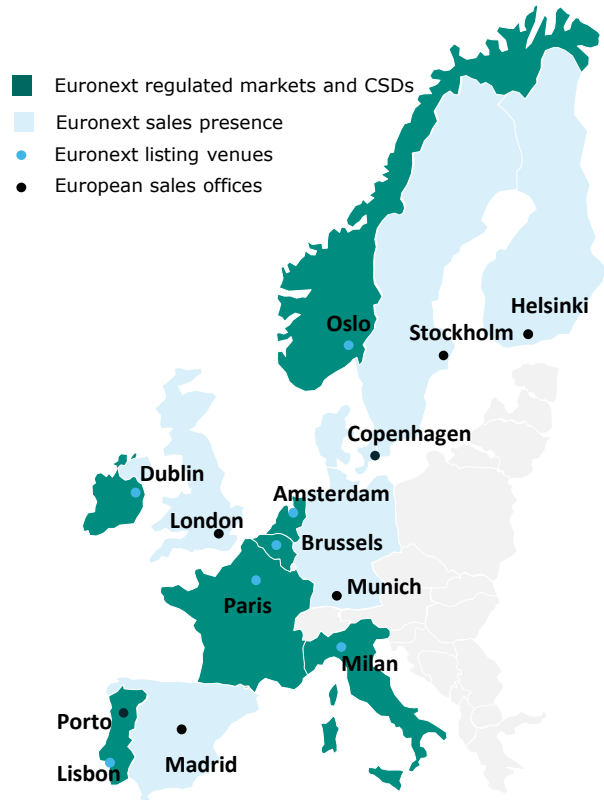
Øivind Amundsen, President and CEO



Course for board members

Oslo, 6 December 2022

# Euronext – Europe's leading marketplace



**1,940+** companies listed

**ca. 5,9 trillion euro** in total market capitalisation

**7 countries** with regulated markets

**ca. 6 400** active institutional investors

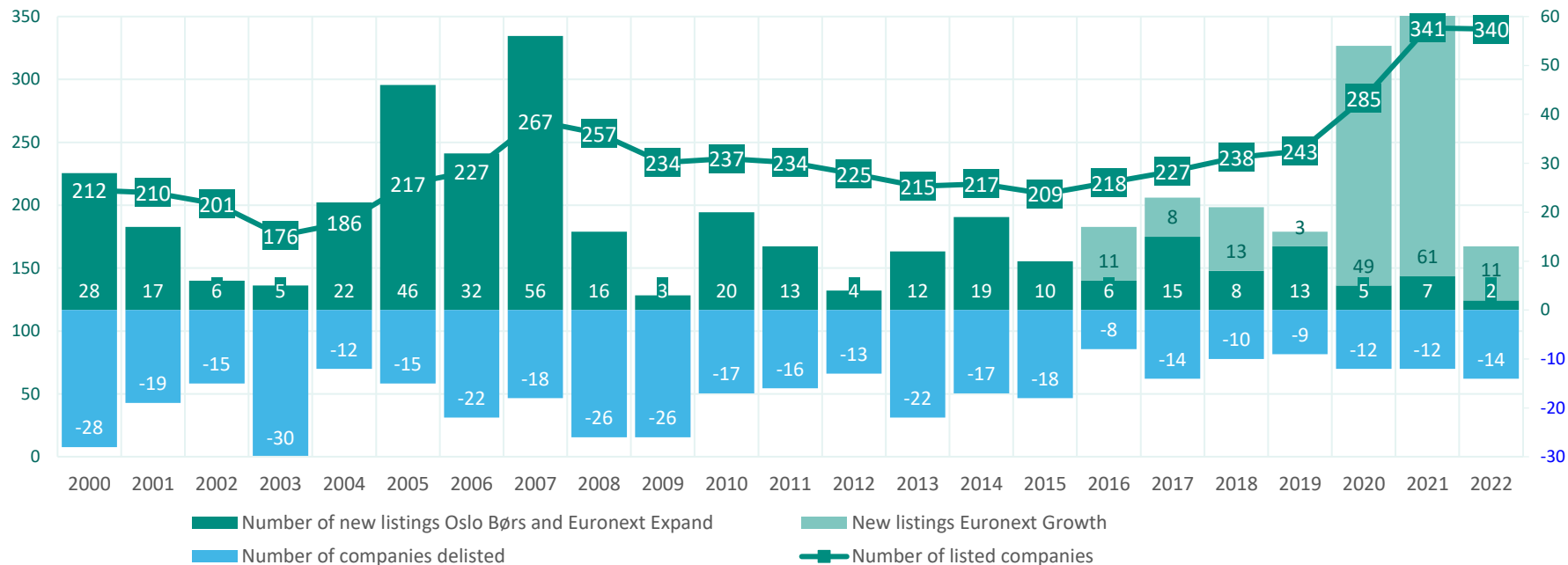
Many of the largest and most well known companies listed on our markets: **29 of the companies in EuroStoxx 50**

#1 market in Europe for tech-companies:  
**700+ listed tech companies**

#1 market place in Europe for SMEs with **1,500+ SMEs listed**

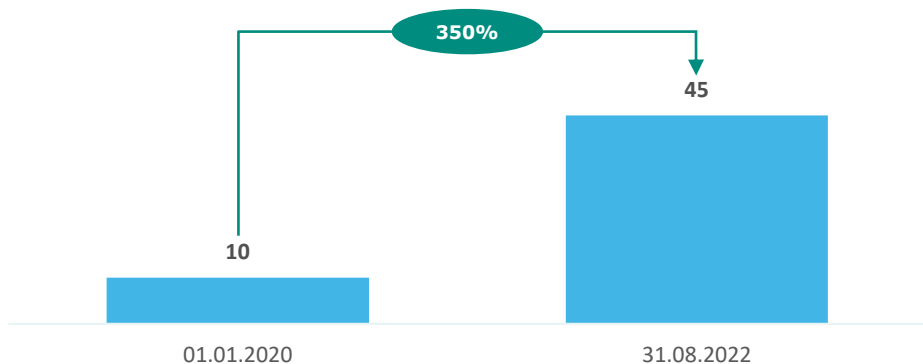
# A «normal» year despite a volatile market

A summary of 2022



# A green wave at Oslo Børs

Listed Cleantech companies



Selected listed Cleantech companies

TOMRA

Scatec

Everfuel

Cloudberry

RECSILICON

CADELER

AKER  
HORIZONS

nel

AKER  
CARBON  
CAPTURE

agilyx

OTOVO



Ocean GeoLoop

HEXAGON  
PURUS

QUANTAFUEL

BERGEN  
CARBON  
SOLUTIONS

Zaptec

Hydrogen pro

- **Almost 1 in 3** listings since 2020 was Cleantech companies
- **45** Cleantechs listed on our markets
- They represent **8,2%** of the total market value

# Criticism of Euronext Growth

E24 | Børs Akseptive Tips oss! Logg inn | Bl abonnent | Meny

## Børsuro rammer Euronext Growth: Beregner at 40 milliarder er barbert bort

Pengene strømmet til markedsplassen i fjor, men i år har det vært bråstopp. Rentehopp, inflasjon og aksjesmell gjør at investorene trekker i bremsen, ifølge banktopp.



E24 | Børs Akseptive Tips oss! E24+ | Meny

## Forvalter holder seg unna Euronext Growth-aksjer: – De har ødelagt mye for seg selv

Over 100 milliarder kroner er blåst bort fra toppen på Euronext Growth. Fallet har ikke noe med markedsplassen å gjøre, svarer børsdirektøren.



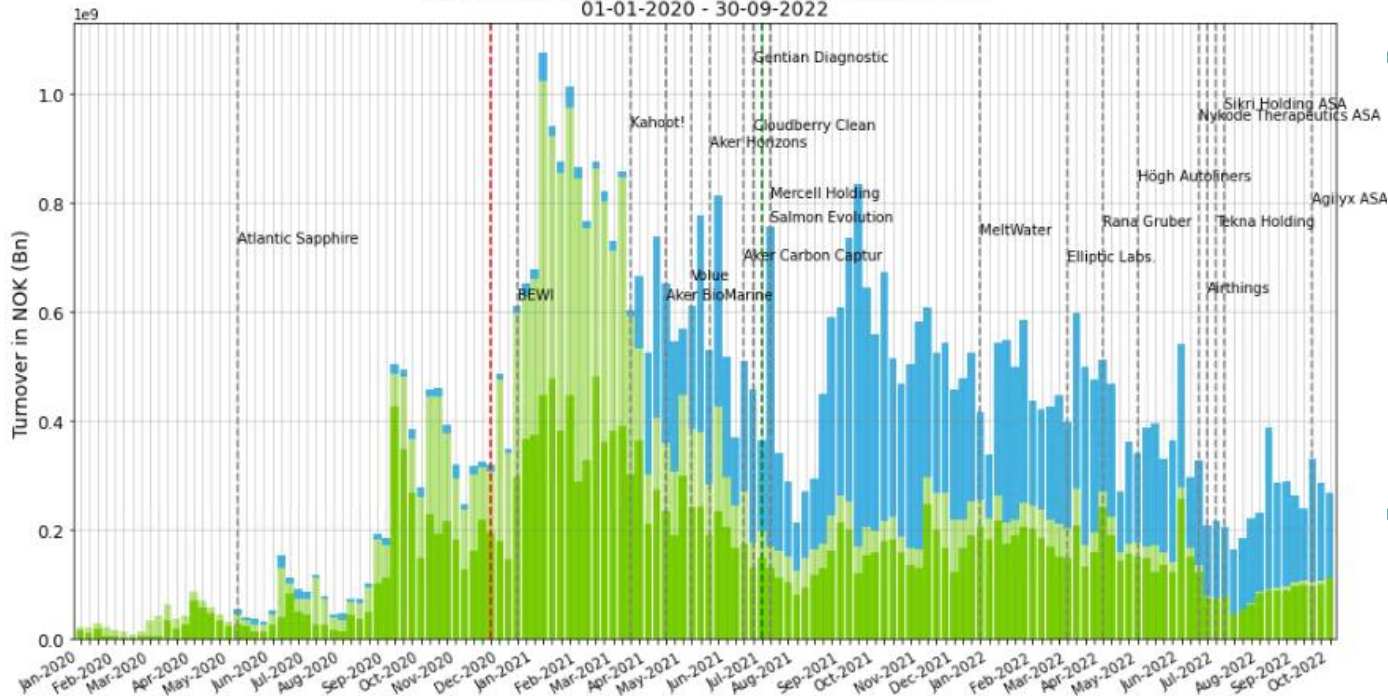
Forvaltertopp Leif Eriksgård mener Euronext Growth i stor grad kan takke seg selv for verdifallet. Foto: Siv Døimen

Av Eivind Bøe  
Publisert: 17. oktober

The development of Euronext Growth should be seen in the context of the global macro development, where several indices have fallen substantially since the beginning of the year.

# Euronext Growth works as intended

Avg. daily turnover (per week), Euronext Growth shares.  
01-01-2020 - 30-09-2022



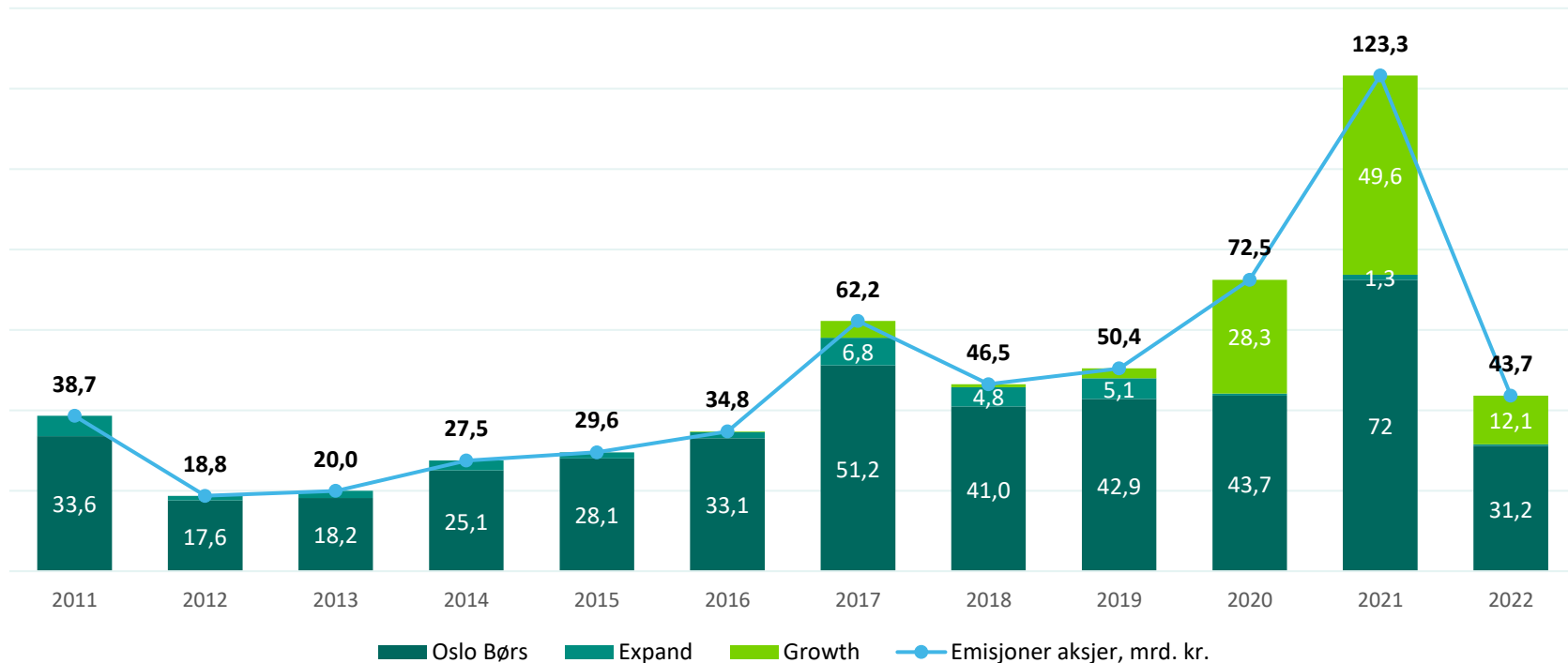
Source: Euronext

As Euronext Growth companies mature, the most liquid companies often choose to move their listing to the Oslo Børs main market.

Trading continues on the Oslo Børs main market (blue).

# Capital raised

Volume per market, in NOK billion



# Recent debate about private placements and equal treatment



Anita Hoemsnes: **Selvval fra oppdrøttsreringen**  
KOMMENTAR - 22.11.22

**DN**  
Dagens Næringsliv

23.11.22

–Jeg er redd for å fremstå som sutrete: Men Nordlaks-eier Inge Berg opplever summen av vedtatte og foreslåtte skatteendringer som «svært dramatisk».  
NYHETER → SIDE 16-17

Investorkjendiser inn i Flyr → S.10 Egil Stenshagen slipper millionbot → S.14

Kommentar: **Dystein Stray Spæten** ligner mer på sheriffen av Nottingham S.8-9

Børsens rikeste får stå først i køn:  
**– De minste gir til de største**

Når selskapene på Oslo Børs skal hente penger, er det nesten alltid bare de største aksjonærene som får tilbud om å delta. – Ikke bare et økonomisk problem for den store massen av aksjonærer, men også et tillitsproblem til Børsen, sier Nordnet-sjef Anders Skar. → S.4-8

23.11.22

Dollar 32,05 -0,05 -0,15%

Euro 112,42 -0,01 -0,01%

Pound 127,08 -0,04 -0,03%

100 SEK 10,57 -0,01 -0,1%

Oslo Børs 2223,22 -2,28 -0,1%

Norwegian 11,44 -0,01 -0,1%

LN Investor



E24

Børs Akjelive Tips oss! Logg inn Bl abonnent Meny

Alt til jul BILLIG i KIWI!  
PRISENE GJELDER UT ÅRET

## Vedum må svare om emisjoner og likebehandling

Finansministeren må svare på hvordan han planlegger å følge opp tapstyngede småaksjonærer. SV mener tilsynet er mangelfullt.



Trygve Slagvold Vedum Adrian Nielsen

Av Eivind Bee  
Oppdatert 25. november

## Lov om verdipapirhandel (verdipapirhandelloven)

### Del 2. Generelle bestemmelser<sup>1</sup>

### Kapittel 5. Løpende og periodisk informasjonsplikt, offentliggjøring mv.

#### IV. Likebehandling

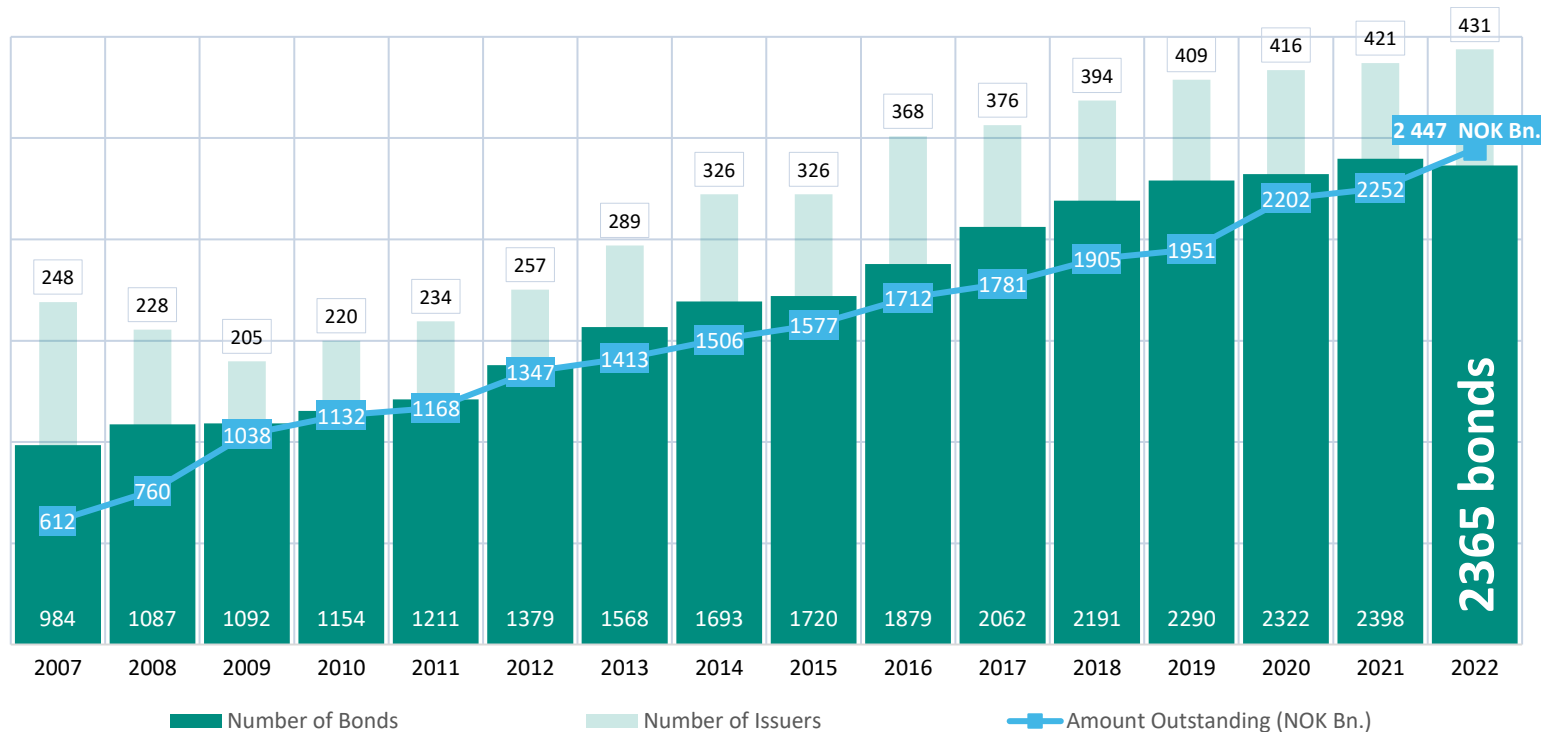
#### § 5-14. Likebehandling

(1) Utsteder av finansielle instrumenter opptatt til handel på norsk regulert marked, skal likebehandle innehaverne av deres finansielle instrumenter. Utsteder må ikke utsette innehaverne av de finansielle instrumentene for forskjellsbehandling som ikke er saklig begrunnet ut fra utsteders og innehavernes felles interesse.

(2) I forbindelse med omsetning eller utstedelse av finansielle instrumenter eller rettigheter til slike, må utsteders styrende organer, tilitsvalgte eller ledende ansatte ikke treffe tiltak som er egnet til å gi dem selv, enkelte innehavere av finansielle instrumenter eller tredjemenn en urimelig fordel på bekostning av andre innehavere eller utsteder. Det samme gjelder ved omsetning eller utstedelse av finansielle instrumenter eller rettigheter til slike innen konsern som utsteder inngår i.



# Bonds on Oslo Børs and Nordic ABM



# ESG Bonds

76

Number of Issuers of ESG bonds on Oslo Børs

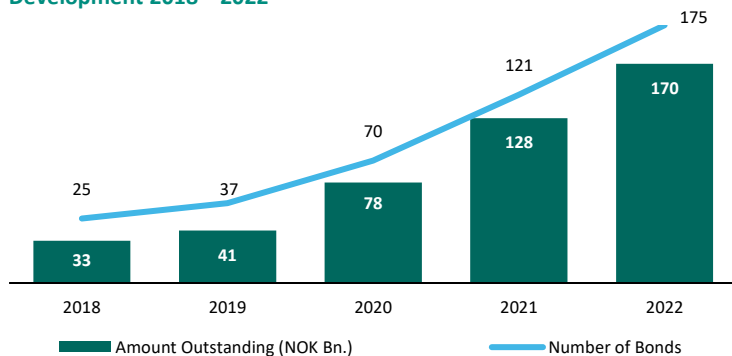
NOK 170 bn

Outstanding value of ESG bonds on Oslo Børs

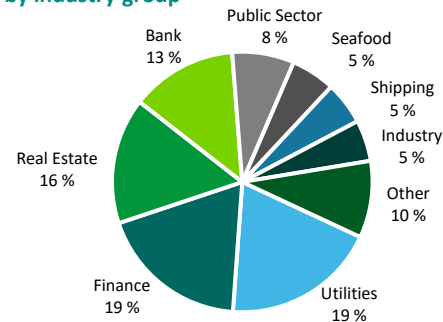
175

Number of Listed ESG bonds

## Development 2018 – 2022



## Outstanding value by industry group



## Highlighted deals

### Aker Horizons

**ESG Bond**  
July 2021  
NOK 2.5bn raised

Mat. 4 years  
Oslo Børs

A K E R  
H O R I Z O N S

### SalMar

**ESG Bond**  
July 2021  
NOK 3.5bn raised

Mat. 5.5 years  
Oslo Børs

SALMAR

### Seaspan











**ESG Bond**  
May 2021  
USD 300m raised

Mat. 5 years  
Oslo Børs

seaspan

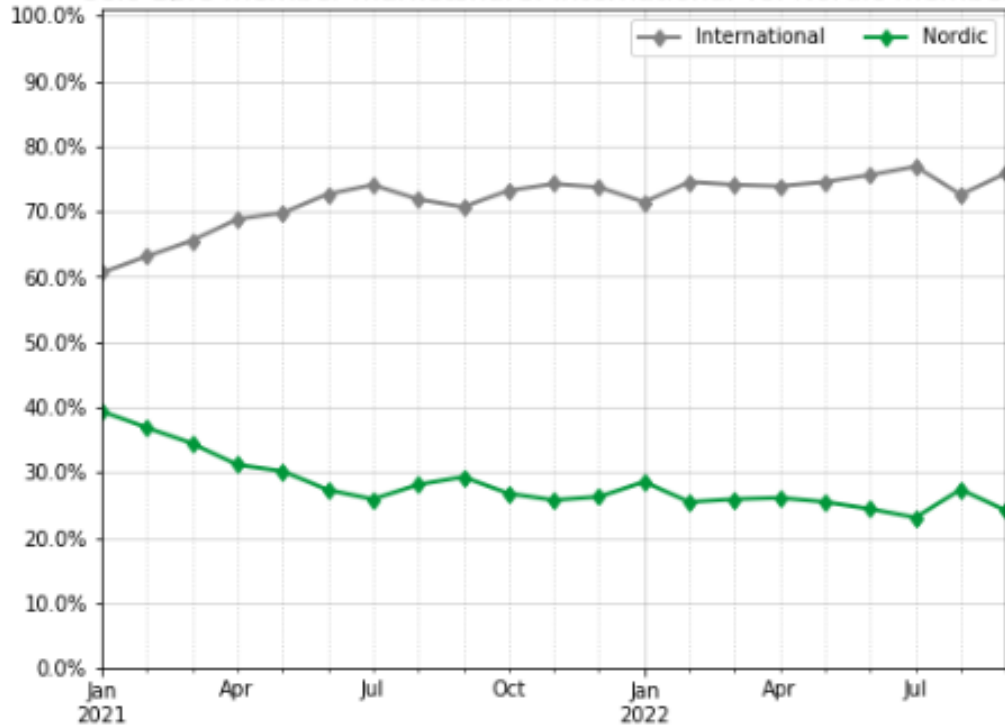
# Number of international members have increased

## 10 Largest Members 2008

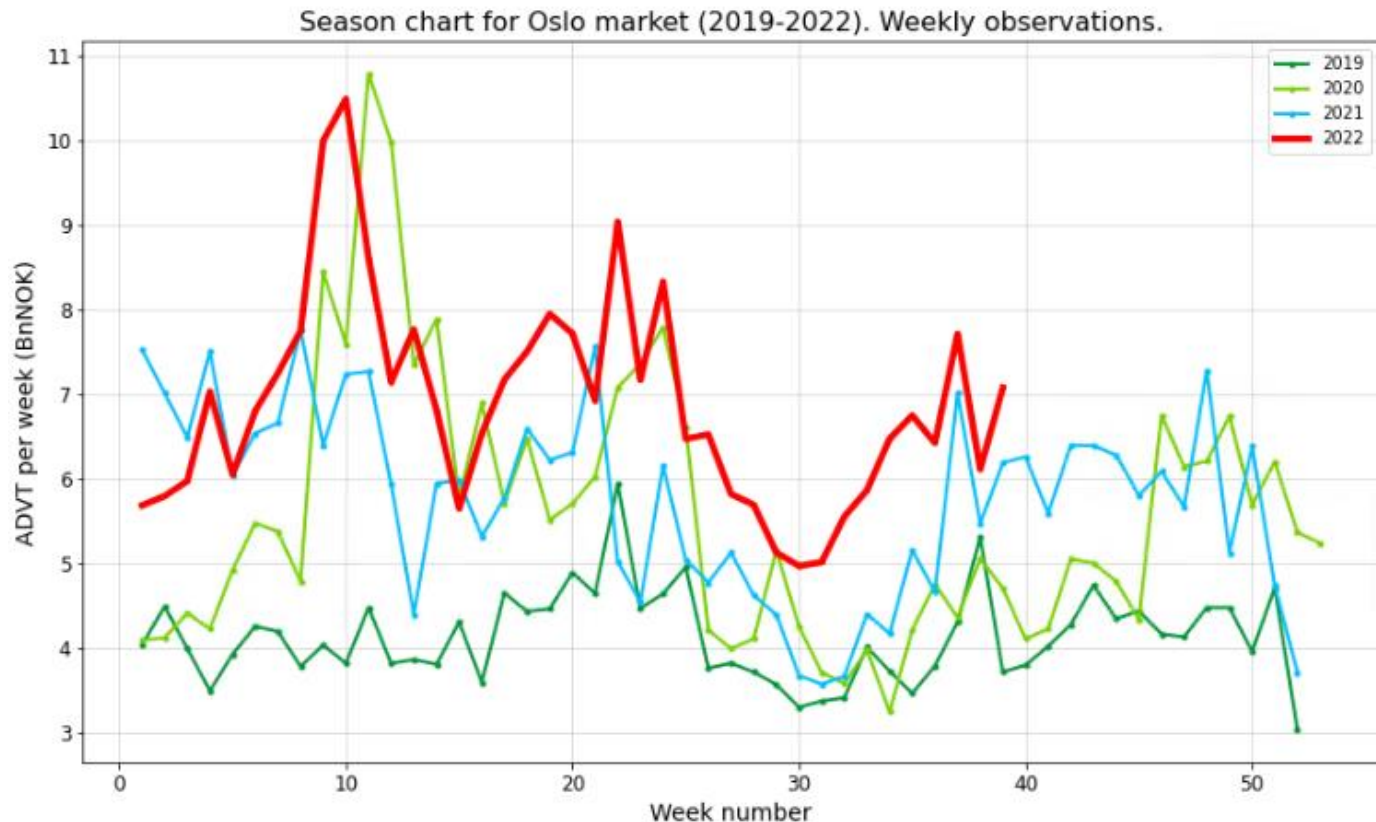
1	<b>DnB NOR</b>	(8.5%)	
2	<b>SEB ENSKILDA</b>	(7.6%)	
3		(7.0%)	
4	<b>GLITNIR</b>	(6,9%)	
5	<b>ABG SUNDAL COLLIER</b>	(6,9%)	
6	<b>Morgan Stanley</b>	(4.8%)	
7	<b>Pareto</b>	(4.6%)	
8	<b>NORDNET</b>	(4.6%)	
9	<b>FIRST SECURITIES</b>	(4,4%)	
10	 <b>ARCTIC SECURITIES</b>	(4,2%)	

31. Januar 2008

Oslo Børs member marketshare: International vs. Nordic members

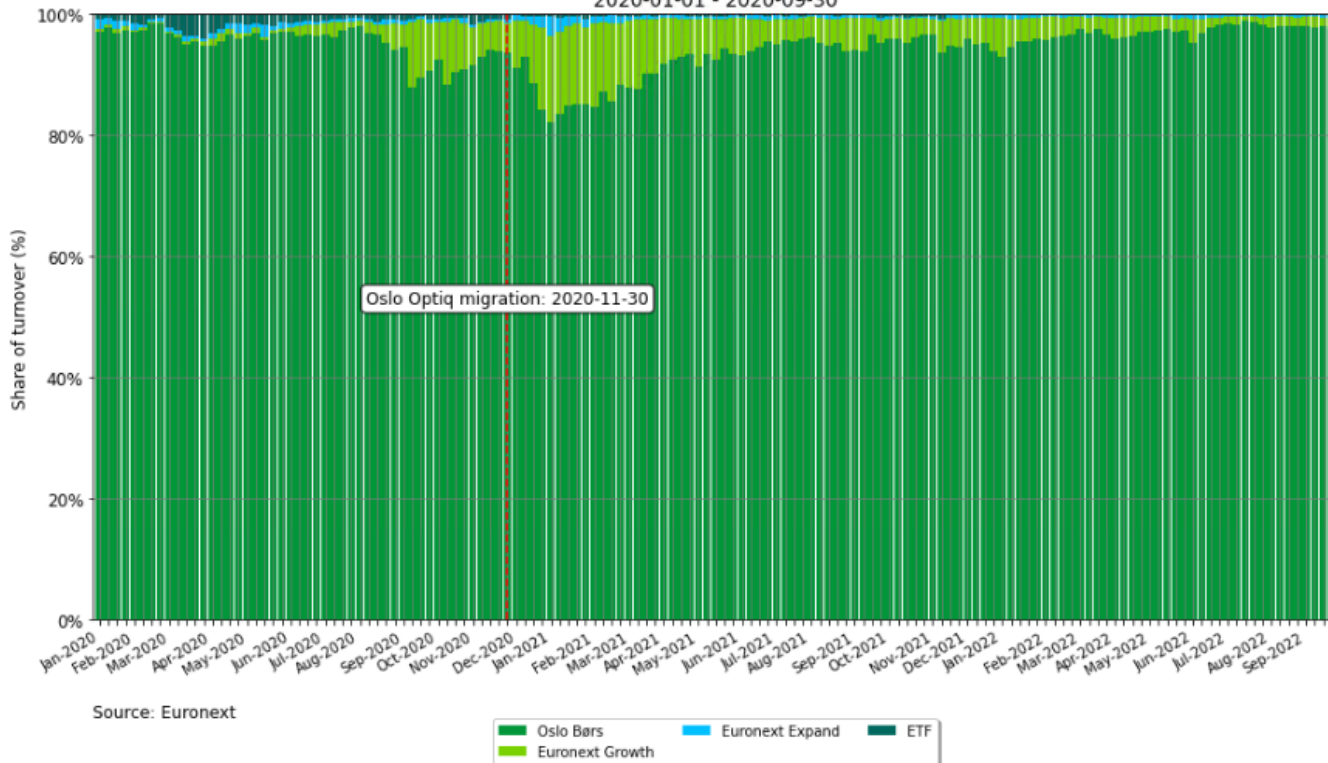


# The daily trading has been higher in 2022 than previous years



# The majority of trade on Oslo Børs main market

Product share of turnover (weekly). Central order book for market place Oslo.  
2020-01-01 - 2020-09-30



Share of turnover in September 2022:

- Oslo Børs: 97.8%
- Euronext Growth: 1.7%
- Euronext Expand: 0.4%
- ETF: 0.1%



OSLO BØRS